

Begeleiding Starterslabo/activiteitencoöperaties

Deze handleiding is specifiek bedoeld voor medewerkers van een activiteitencoöperatie/starterslabo die registreren in het kader van een traject naar ondernemerschap.

Begeleiding Starterslabo/activiteitencoöperaties	1
1. Voor de start van een begeleiding Starterslabo/activiteitencoöperaties.....	1
2. De start van een begeleiding Starterslabo/activiteitencoöperaties.....	1
2. Het verloop van de begeleiding.....	3
3. Het einde van de begeleiding	3

1. Voor de start van een begeleiding Starterslabo/activiteitencoöperaties

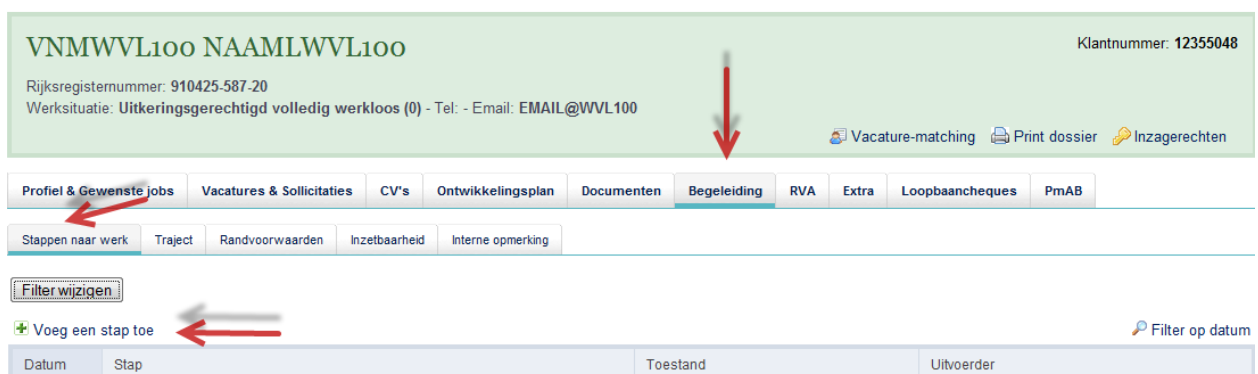
Eerste stap is het afwerken van de doorverwijzing in MLP.

Bij een negatief intakegesprek registreert men in de doorverwijzingslijn de toestand ‘niet geaccepteerd, weigering partner/klant’ naargelang de situatie.

Pas na een positief intakegesprek accepteert men de doorverwijzing.

2. De start van een begeleiding Starterslabo/activiteitencoöperaties

De registratie van deze actie gebeurt via de tab ‘Begeleiding’, subtab ‘Stappen naar werk’ in Mijn Loopbaan voor Partners.



Klik op de link ‘Voeg een stap toe’ en in de klaplijst met nieuwe stappen kies je voor ‘Begeleiding activiteitencoöperaties’.

[Profiel & Gewenste jobs](#)
[Vacatures & Sollicitaties](#)
[CV's](#)
[Ontwikkelingsplan](#)
[Documenten](#)
[Begeleiding](#)
[RVA](#)
[Extra](#)
[Loopbaancheques](#)
[PmAB](#)

[Stappen naar werk](#)
[Traject](#)
[Randvoorwaarden](#)
[Inzetbaarheid](#)
[Interne opmerking](#)

Nieuwe stap:

Als je vervolgens op de knop 'Toevoegen' klikt, wordt het detailscherm van deze actie geopend.

Stap: Begeleiding activiteitencoöperaties

Toestand :

Datum : Voorbeeld: 14/07/2014 *

Financieringsnummer :

Aanvrager : EDUWVL (10003450) *
 WV 01 EDU

Uitvoerder : EDUWVL (10003450) *
 WV 01 EDU

Samenvatting:

Toestand

Kies voor 'Bezig'. Deze toestand geeft aan dat de begeleiding effectief gestart is.

Datum

Hier noteer je de startdatum van de begeleiding.

Financieringsnummer


Een financieringsnummer geeft aan in kader van welk project je registreert. Zie hiervoor op je projectfiche op <http://partners.vdab.be/cvs/projecten.shtml>. Momenteel is het financieringsnummer **99PN600**.

Aanvrager

Aangezien jij de start van de begeleiding registreert, worden jouw gegevens hier automatisch ingevuld.

Je kan deze gegevens wijzigen door het symbool  op te klikken.

Uitvoerder

Ook hier worden jouw gegevens automatisch ingevuld. Je kan dit wijzigen door het symbool  open te klikken.

Samenvatting

In dit tekstveld noteer je relevante informatie m.b.t. de begeleiding: de evolutie die de burger doormaakt, ...

Als je op de knop 'Bevestigen' klikt, worden alle ingevulde gegevens opgeslagen.

Profiel & Gewenste jobs	Vacatures & Sollicitaties	CV's	Ontwikkelingsplan	Documenten	Begeleiding	RVA	Extra	Loopbaancheques	PmAB
Stappen naar werk	Traject	Randvoorwaarden	Inzetbaarheid	Interne opmerking					

Filter wijzigen

+ Voeg een stap toe Filter op datum

Datum	Stap	Toestand	Uitvoerder
14/04/2014	Begeleiding activiteitencoöperaties 99FJ002	Bezig	EDUWVL - BRUSSEL

In de overzichtslijst van 'Stappen naar werk' is er een lijn 'Begeleiding activiteitencoöperaties' toegevoegd. In deze lijn staan ook de toestand en het Financieringsnummer.

Om extra info te noteren in het samenvattingsveld, mag je in dit scherm doorklikken op deze stap. Je komt terug in het detailscherm van deze lijn.

2. Het verloop van de begeleiding

Denk er aan om op regelmatige tijdstippen een verslagje bij te houden van de evolutie die de burger doormaakt.

Je klikt dan opnieuw de lijn 'Begeleiding activiteitencoöperaties' open en overloopt het detailscherm. Laat de toestand, de startdatum, het financieringsnummer ongewijzigd.

Enkel indien iemand anders de begeleiding overneemt, wijzig je de gegevens van de uitvoerder van de actie.

In het tekstveld 'Samenvatting' noteer je het verloop van de begeleiding.

Klik op de knop 'Bevestigen' om de wijzigingen op te slaan.

3. Het einde van de begeleiding

Om het einde van de begeleiding te registreren, klik je opnieuw de blauwe link 'Begeleiding activiteitencoöperaties' in de overzichtslijst van 'Stappen naar werk' open.

Profiel & Gewenste jobs	Vacatures & Sollicitaties	CV's	Ontwikkelingsplan	Documenten	Begeleiding	RVA	Extra	Loopbaancheques	PmAB
-------------------------	---------------------------	------	-------------------	------------	--------------------	-----	-------	-----------------	------

Stappen naar werk	Traject	Randvoorwaarden	Inzetbaarheid	Interne opmerking
-------------------	---------	-----------------	---------------	-------------------

Filter wijzigen

+ Voeg een stap toe Filter op datum

Datum	Stap	Toestand	Uitvoerder
14/04/2014	Begeleiding activiteitencoöperaties 99FJ002	Bezig	EDUWVL - BRUSSEL

Het detailscherm van de lijn wordt geopend:

Begeleiding activiteitencoöperaties

Toestand : Bezig *

Datum : 2014 Voorbeeld: 14/07/2014 * huidige datum

Financieringsnummer : nummer Test *

Aanvrager : EDUWVL (10003450)
WVL 01 EDU

Uitvoerder : EDUWVL (10003450) eigen gegevens
WVL 01 EDU

Samenvatting:

Bevestigen

Actieverloop		
Datum	Datum registratie	Toestand
14/04/2014	14/04/2014	Bezig

Toestand

De begeleiding kan op twee manieren beëindigd worden:

- **Stopzetting**: deze toestand geeft aan dat de begeleiding vroegtijdig afgebroken en dus niet voltooid werd zoals initieel voorzien. Wanneer je deze toestand registreert, is het belangrijk dat je de reden van stopzetting noteert in het tekstveld 'Samenvatting';
- **Uitgevoerd**: als je deze toestand registreert, wijst dit er op dat de begeleiding afgerond werd op een positieve manier en volgens de oorspronkelijke afspraken.

Datum

Voer de einddatum van de begeleiding in.


Financieringsnummer

Een financieringsnummer geeft aan in kader van welk project te registreert. Bij de start van de begeleiding heb je reeds een Financieringsnummer toegekend. Laat het dan ook ongewijzigd.

Aanvrager

Hier staan de gegevens van de persoon die de begeleiding aangevraagd heeft.

Uitvoerder

Hier staan de gegevens van de persoon die verantwoordelijk is voor de uitvoering van de begeleiding. Je kan deze gegevens wijzigen door het symbool  op te klikken.

Samenvatting

In dit tekstveld noteer je een verslagje over hoe de begeleiding verlopen is.

Klik ten slotte op de knop ‘Bevestigen’ om de wijzigingen op te slaan.

Wanneer je de lijn ‘Begeleiding activiteitencoöperaties’ nogmaals open klikt, zal je merken dat je de gegevens niet meer kan wijzigen. ‘Uitgevoerd’ en ‘Stopzetting’ zijn immers eindtoestanden en bijgevolg niet meer wijzigbaar. Alleen het tekstveld ‘Samenvatting’ kan nog gedurende twee weken aangevuld worden.

Begeleiding activiteitencoöperaties

Toestand : Uitgevoerd

Datum : 14/04/2014

Financieringsnummer : 99FJ002 - Oefennummer Test

Aanvrager : EDUWVL (10003450)
WVL 01 EDU

Uitvoerder : EDUWVL (10003450)
WVL 01 EDU

Samenvatting:

Actieverloop		
Datum	Datum registratie	Toestand
14/04/2014	14/04/2014	Uitgevoerd
14/04/2014	14/04/2014	Bezig

Denk er aan om – zeker in het geval van stopzetting – de VDAB op de hoogte te brengen van het resultaat van de begeleiding!