

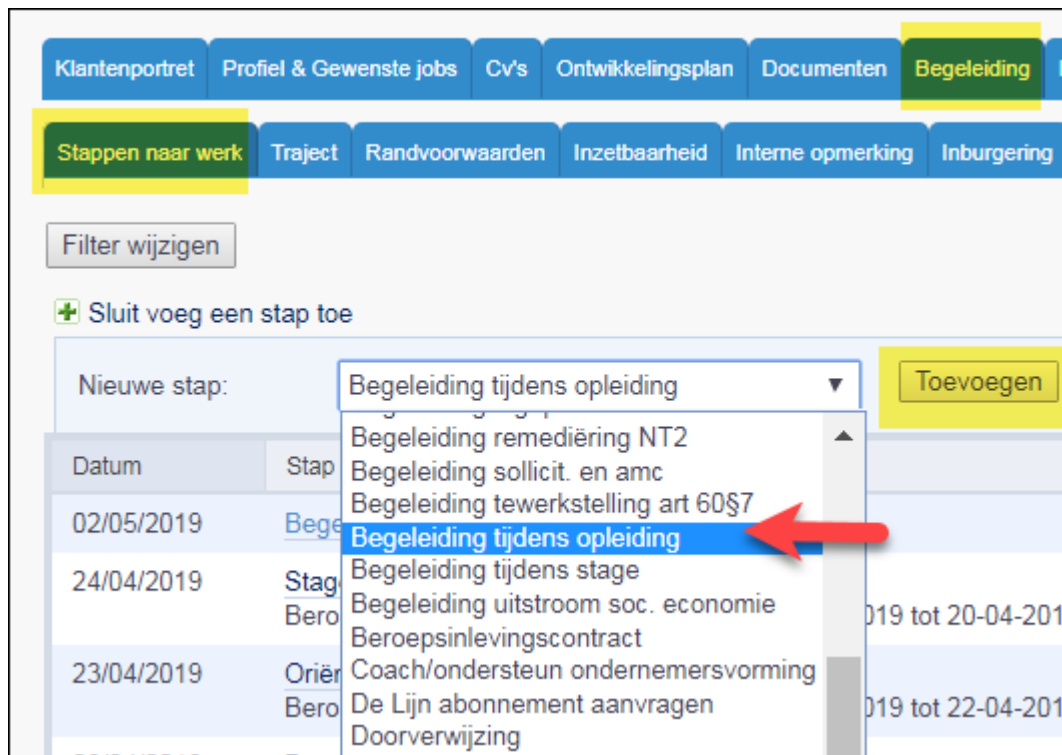
# Begeleiding tijdens opleiding

De begeleiding tijdens opleiding wordt geregistreerd tijdens een opleiding.  
In deze lijn noteer je het verloop van de stage.

Veel succes!

## 1. Een begeleiding tijdens opleiding registreren

Je registreert de stap “Begeleiding tijdens opleiding” via de tab ‘Begeleiding’, subtab ‘Stappen naar werk’. Je klikt op de link ‘Voeg een stap toe’ en kiest in de uitklaplijst voor “Begeleiding tijdens opleiding”. Klik op de knop ‘Toevoegen’.



Volgend detailscherm wordt geopend

### Toestand

Bij toestand kan je kiezen uit:

- Aanvraag gebruik je wanneer de opleiding nog niet gestart is.;
- Bezig, opleiding is gestart;
- Uitgevoerd, opleiding is beëindigd;
- Stopgezet, opleiding is voortijdig stopgezet;
- Annuleren, kies je wanneer de opleiding niet doorgaat of wanneer je deze lijn verkeerdelijk geregistreerd hebt.


### Datum

De datum pas je aan, telkens je in deze lijn iets wegschrijft, in het veld samenvatting .


## Financieringsnummer

Hier kies je het financieringsnummer van de opleiding.

## Aanvrager

Deze rubriek bevat de gegevens van de aanvrager van de actie. Standaard staan hier jouw gegevens. Je kan dit wijzigen aan de hand van het symbool .

## Uitvoerder

Hier wordt de uitvoerder van de actie vermeld. Standaard staan hier jouw gegevens. Je kan dit wijzigen aan de hand van het symbool .

## Samenvatting

In de samenvatting noteer je het verloop van de opleiding, over de aard van de begeleiding, de afspraken die gemaakt werden, ...

Wanneer je op 'bevestigen' klikt is de lijn 'Begeleiding tijdens opleiding' toegevoegd aan 'stappen naar werk'.



Datum	Stap	Toestand
02/05/2019	Begeleiding tijdens stage 99FJ001	Bezig / Begeleidingsbezoek 3
25/04/2019	Begeleiding tijdens opleiding 99FJ001	Bezig
24/04/2019	Stage 99FJ001	Stopgezet

Indien je de toestand 'geannuleerd' gekozen hebt, is de lijn verdwenen uit de overzichtslijst met 'Stappen naar werk'.

## Voor de volledige begeleiding werk je verder met deze lijn.

Bij het beëindigen van de opleiding sluit je naast de opleidingslijn, ook de begeleiding tijdens opleiding af.

Opgelet! 'Stopgezet' en 'Uitgevoerd' zijn eindtoestanden.

Eens je deze toestand geregistreerd hebt, kan je de gegevens niet meer wijzigen.

Alleen de samenvatting kan je nog gedurende 14 dagen aanvullen.