

Handleiding begeleiding IBO

Begeleiding IBO

Deze handleiding is een leidraad voor begeleiders van individuele beroepsopleidingen (IBO) die registreren in Mijn loopbaan.

Inhoudstafel

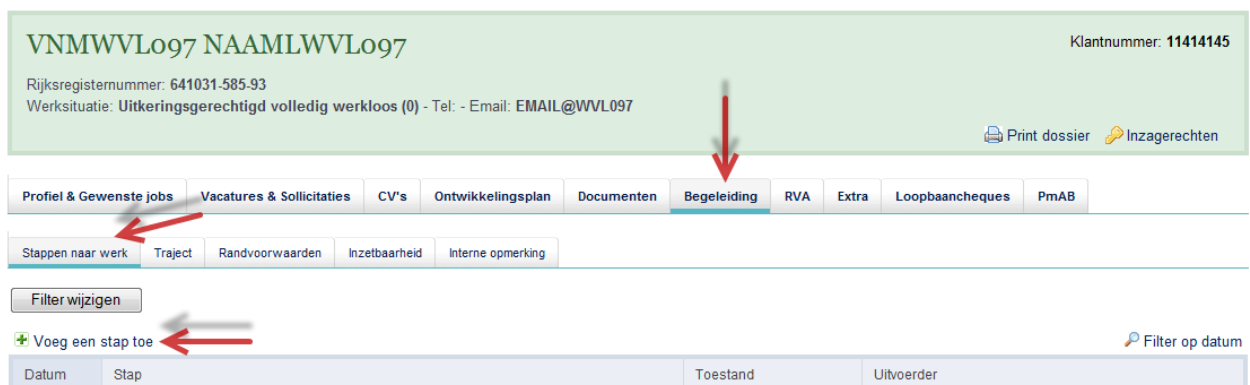
1. Een IBO-begeleiding aanvragen	1
2. De toezichtsbezoeken registreren	5
3. Het einde van een IBO-begeleiding	7

1. Een IBO-begeleiding aanvragen

Enkel de tendertrajectbegeleider, bij projecten waarbij de trajectbegeleiding door VDAB getenderd is, mag een aanvraag voor een IBO registreren!
Wie de begeleiding opneemt, is afhankelijk van de voorwaarden van het project.

Wanneer je in het kader van een ander project instaat voor de begeleiding tijdens een IBO dan dien je enkel de toezichtbezoeken te registreren. In dit geval kan je onmiddellijk overgaan naar het volgende onderdeel van deze handleiding.

Een IBO-begeleiding wordt geregistreerd via de Tab ‘Begeleiding’, Subtab ‘Stappen naar werk’ in Mijn loopbaan.



The screenshot shows a user profile page for 'VNMWVL097 NAAMLWVL097' with a client number of 11414145. The 'Begeleiding' tab is selected in the main navigation bar. Below it, the 'Stappen naar werk' sub-tab is active. A red arrow points to the 'Begeleiding' tab, and another red arrow points to the 'Voeg een stap toe' button in the sub-tab area. The table below the button has columns for 'Datum', 'Stap', 'Toestand', and 'Uitvoerder'.

In de klaplijst ‘Voeg een stap toe’ kies je voor ‘Begeleiding IBO’. Daarna klik je op de knop ‘Toevoegen’.

Handleiding begeleiding IBO

[Profiel & Gewenste jobs](#)
[Vacatures & Sollicitaties](#)
[CV's](#)
[Ontwikkelingsplan](#)
[Documenten](#)
[Begeleiding](#)
[RVA](#)
[Extra](#)
[Loopbaancheques](#)
[PmAB](#)

[Stappen naar werk](#)
[Traject](#)
[Randvoorwaarden](#)
[Inzetbaarheid](#)
[Interne opmerking](#)

Nieuwe stap:

Datum	Stap	Toestand	Uitvoerder
-------	------	----------	------------

In het scherm dat vervolgens geopend wordt, dien je een bedrijfsnummer in te voeren.

Het bedrijfsnummer is een nummer dat elk bedrijf in de VDAB-databank krijgt. Hier moet je het bedrijfsnummer invullen van het bedrijf waar de IBO-cursist tewerkgesteld wordt. Dit nummer kan je bekomen via <http://www.vdab.be/cvs/>. Klik op '[Aanvragen bedrijfsidentificatienummer\(s\)](#)' en vul de gevraagde gegevens in. Het kan tot drie werkdagen duren alvorens je dit nummer doorgestuurd krijgt. Je vraagt het dus best voldoende op voorhand aan!

[Profiel & Gewenste jobs](#)
[Vacatures & Sollicitaties](#)
[CV's](#)
[Ontwikkelingsplan](#)
[Documenten](#)
[Begeleiding](#)
[RVA](#)
[Extra](#)
[Loopbaancheques](#)
[PmAB](#)

[Stappen naar werk](#)
[Traject](#)
[Randvoorwaarden](#)
[Inzetbaarheid](#)
[Interne opmerking](#)

Kies bedrijf

Gelieve voor het bedrijfsnummer het elektronische formulier te gebruiken.
Zie 'Aanvragen bedrijfsidentificatienummers'.

Bedrijfsnummer: -

Wanneer je het bedrijfsnummer ingevuld hebt en op de knop 'Bevestigen' klikt, wordt het detailscherm 'Begeleiding IBO' geopend.

Handleiding begeleiding IBO

Stap: Begeleiding IBO

Toestand : *

Datum : 11/2014 *

Financieringsnummer :

Aanvrager : EDUWVL (10003450) *
 WV 01 EDU

Uitvoerder : EDUWVL (10003450) *
 WV 01 EDU

Bedrijf

Nummer: 7115 - 0

Naam: GROEP INTRO WAAS EN DENDER

Adres: Wijnveld 251/
 9112 SINAAI-WAAS

Samenvatting:

Toestand

Met de toestand ‘Aanvraag toelating (beslissing dir)’ vraag je een IBO-begeleiding aan.

Datum

Hier noteer je de datum waarop je de IBO-begeleiding aangevraagd hebt.

Financieringsnummer


Een Financieringsnummer geeft aan in kader van welk project je registreert. Jouw organisatie is op de hoogte welk Financieringsnummer je dient te kiezen.

Aanvrager

Aangezien jij de start van de begeleiding registreert, worden jouw gegevens hier automatisch ingevuld.

Je kan deze gegevens wijzigen door het symbool  open te klikken.

Uitvoerder

Ook hier worden jouw gegevens automatisch ingevuld. Je kan deze gegevens wijzigen door het symbool  open te klikken.

Samenvatting

Je noteert in het tekstveld ‘Samenvatting’ de afspraken die je met de burger maakt.

Handleiding begeleiding IBO

Als je al deze gegevens ingevuld hebt en op de knop 'Bevestigen' klikt, wordt er een lijn 'Begeleiding IBO' toegevoegd in het overzicht van 'Stappen naar werk'. Merk op dat de toestand op 'Aanvraag toelating (beslissing dir)' staat.

Profiel & Gewenste jobs		Vacatures & Sollicitaties		CV's	Ontwikkelingsplan	Documenten	Begeleiding	RVA	Extra	Loopbaancheques	PmAB	
Stappen naar werk		Traject		Randvoorwaarden		Inzetbaarheid		Interne opmerking				
Filter wijzigen												
+ Voeg een stap toe											Filter op datum	
Datum	Stap						Toestand	Uitvoerder				
01/08/2014	Begeleiding IBO 99FJ001						Aanvraag toelating (beslissing dir)	EDUWVL - BRUSSEL				

De VDAB zal deze aanvraag evalueren en bij goedkeuring de toestand wijzigen naar 'Bezig'.

Handleiding begeleiding IBO

2. De toezichtsbezoeken registreren

Een IBO-begeleiding wordt opgetekend via het tabblad ‘Stappen naar werk’ van Mijn Loopbaan voor Partners.

In de overzichtslijst van ‘Stappen naar werk’ vind je de lijn ‘Begeleiding IBO’ met de toestand ‘Bezig/Toezichtsbezoek1’. Deze toestand houdt in dat de VDAB de IBO goedgekeurd heeft en dat het IBO-contract ondertekend werd.

Profiel & Gewenste jobs		Vacatures & Sollicitaties		CV's		Ontwikkelingsplan		Documenten		Begeleiding		RVA		Extra		Loopbaancheques		PmAB	
Stappen naar werk		Traject		Randvoorwaarden		Inzetbaarheid		Interne opmerking											
Filter wijzigen																			
+ Voeg een stap toe																		Filter op datum	
Datum	Stap															Toestand	Uitvoerder		
04/08/2014	Begeleiding IBO 99FJ001															Bezig / Toezichtsbezoek 1	EDUWVL - BRUSSEL		

Als je op de blauwe link ‘Begeleiding IBO’ klikt, wordt het detailscherm geopend.

Begeleiding IBO

Toestand : *

Datum : / / Voorbeeld: 28/11/2014 *

Financieringsnummer : *

Aanvrager : EDUWVL (10003450)
WVL 01 EDU

Uitvoerder : EDUWVL (10003450) *
WVL 01 EDU

Bedrijf

Nummer: 7115 - 0

Naam: GROEP INTRO WAAS EN DENDER

Adres: Wijnveld 251/
9112 SINAAI-WAAS

Samenvatting:

Actieverloop		
Datum	Datum registratie	Toestand
04/08/2014	28/08/2014	Bezig Toezichtsbezoek 1
01/08/2014	28/08/2014	Aanvraag toelating (beslissing dir)

Toestand

Handleiding begeleiding IBO

Zolang de IBO-begeleiding loopt, moet de toestand op ‘Bezig’ blijven staan.

Datum

Wanneer je een toezichtsbezoek optekent in het dossier, vul je hier de datum van het bezoek in.


Financieringsnummer

Het Financieringsnummer geeft aan in kader van welk project je registreert. Laat het ongewijzigd.

Aanvrager

Hier staan de gegevens van de persoon die de IBO-begeleiding aangevraagd heeft.

Uitvoerder

Hier staan de gegevens van de persoon die de klant begeleidt tijdens de IBO. Normaal gezien staan hier dus jouw gegevens. Je kan deze informatie wijzigen door het symbool  open te klikken.

Bedrijf kiezen

Met de grijze knop ‘Bedrijf kiezen’ kan je het bedrijf waar de IBO doorgaat, aanpassen.

Samenvatting

In het tekstveld ‘Samenvatting’ hou je een kort verslagje bij van de toezichtsbezoeken.

Als je vervolgens op de knop ‘Bevestigen’ klikt, wordt het volgende detailscherm geopend.

In dit scherm duid je aan het hoeveelste toezichtsbezoek je registreert.

Als je opnieuw bevestigt, worden de wijzigingen opgeslagen.

 Voeg een stap toe  Filter op datum

Datum	Stap	Toestand	Uitvoerder
09/01/2012	Begeleiding IBO 99FN000	Bezig / Toezichtsbezoek 2	EDUWVL - BRUSSEL-STAD

3. Het einde van een IBO-begeleiding

Enkel de VDAB mag de begeleidingslijn van een IBO afsluiten. Hiermee wordt aangeduid dat de IBO ofwel volledig beëindigd ofwel stopgezet is.

Zowel ‘Uitgevoerd’ als ‘Stopgezet’ zijn eindtoestanden. Wanneer je de lijn in ‘Stappen naar werk’ zou openklikken, zal je merken dat de gegevens niet meer gewijzigd kunnen worden. Alleen het tekstveld ‘Samenvatting’ kan nog gedurende 14 dagen aangepast worden.